

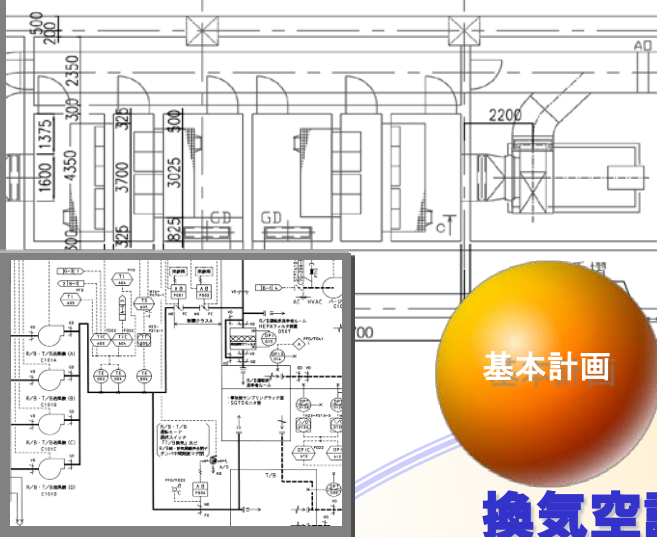
基本構想からアフターサービスまでトータルにサポート

建物の要求機能・特徴を活かした室内環境の満足及び外部環境への適合

● 具体的内容

基本計画

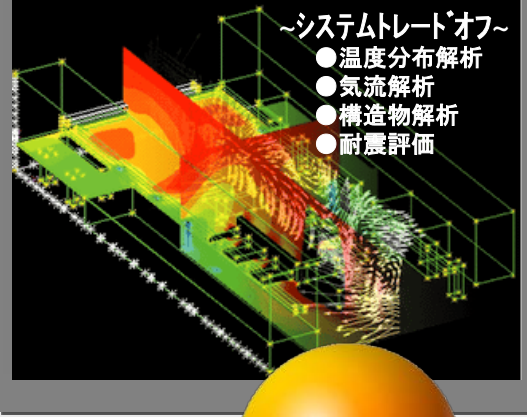
- 要求機能明確化
- 概算容量算出
- ゾーニング・系統区分
- 環境条件設定
- 概略配置計画



基本計画

各種解析

- ～システムトレードオフ～
- 温度分布解析
 - 気流解析
 - 構造物解析
 - 耐震評価



各種解析

換気空調設備の トータルエンジニアリング

試運転・メンテナンス

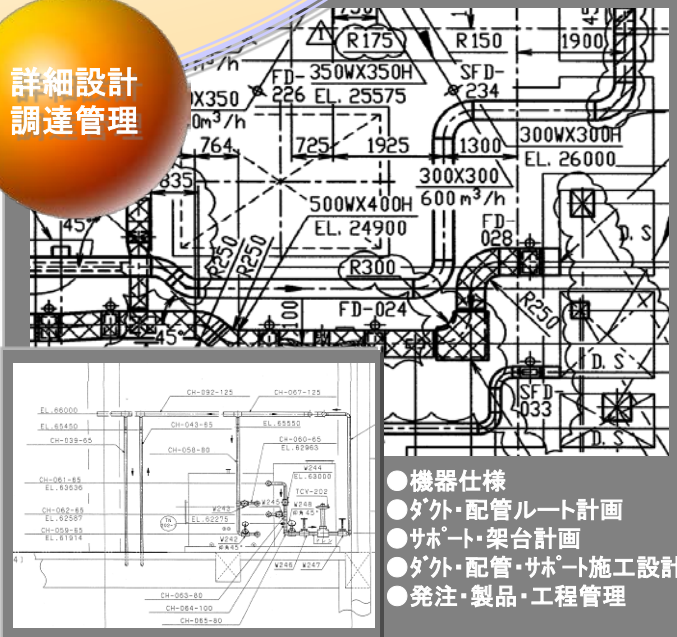
試運転・メンテナンス



- 設備診断
- 分解点検
- リニューアル 他
- 機器単体試験
- シーケンス試験
- 系統総合試験 他

詳細設計 調達管理

詳細設計・調達管理



- 機器仕様
- ダクト・配管ルート計画
- サポート・架台計画
- ダクト・配管・サポート施工設計
- 発注・製品・工程管理

● 期待される効果

- トータルエンジニアリングによる高効率、高品質、工程短縮
- 豊富な経験とノウハウによる安全性確保

● 連絡先

株式会社 日立プラントコンストラクション

東京都豊島区東池袋三丁目1番3号 〒170-8630
サンシャインシティ ワールドインポートマートビル 7階
TEL: 03-3988-1791 FAX: 03-5950-9888
URL: <http://www.hitachi-plant-construction.co.jp>